

ВСЕРОССИЙСКАЯ ОЛИМПИАДА ШКОЛЬНИКОВ ПО ЛИТЕРАТУРЕ  
(ШКОЛЬНЫЙ ЭТАП)

возрастная группа (5-6 классы)

Уважаемые участники олимпиады!

Вам предстоит выполнить интересные задания!

Максимальная оценка за все задания – 80 баллов.

Время выполнения заданий письменного тура – 90 минут.

- Внимательно прослушайте инструктаж члена жюри;

– ознакомьтесь с бланком ответа;


– внимательно и вдумчиво прочитайте задания и выполните их;

– запишите ответ в бланк так, как требует инструкция,

– особое внимание обратите на творческое задание, в выполнении которого требуется выразить Ваше мнение.

**I. Узнайте произведение по иллюстрации. Максимальная оценка 4 балла.**

1)





3)

2)



4)









4) В родовом имении Ивана Сергеевича Тургенева Спасское-Лутовиново варили необычное варенье из луговой клубники. Отвар из лепестков этого цветка служил основой для вкусного лакомства. Какие цветы выращивали в имении?

5) В доме Антона Павловича Чехова всегда было варенье из вишни и черешни. Яблочное же варенье готовили из половинок спелых и сладких яблок, добавляя пряность. О полезных свойствах этой «палочки» доктор Чехов знал очень хорошо. Какую пряность добавляли?

**4. Определите по цитате из произведения автора и персонажа. Запишите название произведения, автора, персонажа. Максимальная оценка 15 баллов.**

Цитата	Название произведения	Автор	Персонаж
<p>Гай-Гуреха,- подумала ПЕРСОНАЖ - Глухая, ограниченная дамочка, которая не в состоянии думать ни о чем другом, кроме печенья и наволочек. И в цветах она тоже не разбирается. А меньше всего в моих ощущениях. Она сидит сейчас у себя дома и думает, что со мной никогда ничего не случилось. А ведь я каждый день переживаю конец света и все-таки продолжаю одеваться и раздеваться, есть и мыть посуду, принимать гостей, словно ничего и не происходит!</p>			
<p><i>Тогда суди сам себя, – сказал ПЕРСОНАЖ. – Это самое трудное. Себя судить куда трудней, чем других. Если ты сумеешь правильно судить себя, значит, ты воистине мудр.</i></p>			
<p>Жить – значит заниматься любимыми вещами: гулять, играть, читать (в смысле для себя, не вслух), лазить по горам, разговаривать с мистером Томом в саду, поболтать с Нэнси. А ещё обследовать мир вокруг! Вчера, когда я ехала сюда, я видела столько любопытного: интересных людей, красивые улицы. Вот что я называю жизнью! – воскликнула ПЕРСОНАЖ. – А не просто сопеть-дышать во сне!</p>			
<p>Да спасет тебя любовь моя! Да коснется тебя надежда моя! Встанет рядом, заглянет в глаза, входит жизнь в помертвевшие губы! Прижмется лицом к кровавым бинтам на щеках. Скажет, это я, твоя ПЕРСОНАЖ. Я пришла к тебе, где бы ты ни был. Я с тобой, что бы ни случилось с тобой. Пускай другая поможет, поддержит тебя, напоит и</p>			

накормит — это я, твоя ПЕРСОНАЖ. И если смерть, склониться над твоим изголовьем и больше не будет сил бороться с ней, и только самая маленькая, последняя сила останется в сердце — это буду я. И я спасу тебя.			
– Анника, что ты делаешь? – строго сказала ей ПЕРСОНАЖ. – Помни, что настоящая дама ковыряет в носу, только когда этого никто не видит.			

**5. Творческое задание.** Прочитайте отрывок из «Сказки про мыло» болгарской писательницы Лианы Даскаловой. Придумайте свой рецепт волшебного мыла, опишите его характеристики (цвет, запах, состав, способ приготовления и другое). Как ваше волшебное мыло будет действовать на людей, какие качества характера оно им придаст или, наоборот, «смоет»? *Максимальная оценка 50 баллов.*

Изобретение мыла не менее важно: началась нескончаемая лучезарная эра, освещённая умытыми лицами. В субботний вечер, когда дети купались, в доме вообще не зажигали электрических ламп. Особенно там, где ужинать садились двое-трое детей. Их лица сияли, и после бани с мылом становилось совсем светло!

Когда люди впервые вымылись с мылом, то увидели, какие они красивые. Восторги у них заблуждали, как шёлк, и стали завиваться, точно нежная щётка на лбу у ягнёнка. Но вначале, милые дети, мыло, как всякая новинка, было несовершенным. Оно кусалось, как горячая перец. И когда по утрам этим мылом мыли младенцев, целый город оглашался плачем, причём плакали младенцы не зря. И тогда наконец наука создала мыло «Бебе», белое, нежное и сладкое на вкус. Кошки в те далёкие времена были неопытными и слизали целых два килограмма этого молочного мыла. Приняли его за крем-брюле!

С каждым днём мыло совершенствовалось. Люди даже начали привередничать. Кому хотелось мыла, пахнущего розами, кому — фиалками, кому — гиацинтом. А кому — прогулкой по горам. Вот и выдуманы были различные марки и сорта мыла, которые сегодня каждый может купить в ближайшем магазинчике.



1. Узнайте произведение по иллюстрации. Максимальный балл 4.

- 1) Мухомор Вери, Тайменский осирок.  
 2) Аркадий Тайгар, Шенкур и во Клонга.  
 3) Вакмар Ачаарил, Песняжка.  
 4) Юриш Делеев, Шераша-стелка.

2. Какой рассказ Оскара Уальда зашифрован в компьютерной программе «облако слов»? Максимальная оценка 6 баллов.

Приведение Оутиса

3. Прочитайте описание варенья. Догадайтесь, какое лакомство любили русские писатели и поэты. Максимальная оценка 5 баллов.

- 1) Аммикактел  
 2) Маминалов  
 3) Абрамостел символ  
 4) Родил  
 5) Карусса

4. Определите по цитате из произведения автора и персонажа. Запишите название произведения, автора, персонажа. Максимальная оценка 15 баллов.

- 1) Название: «Ларёк с цветком» Автор - А. П. Терех.  
 Персонаж: Мальчик по имени Теня.  
 2) Название: «Сыр» Автор - И. С. Тугреев, Персонаж: Сырик.  
 3)

5. Творческое задание. Прочитайте отрывок из «Сказки про мыло» болгарской писательницы Лианы Даскаловой. Придумайте свой рецепт волшебного мыла, опишите его характеристики (цвет, запах, состав, способ приготовления и другое). Как ваше волшебное мыло будет действовать на людей, какие качества характера оно им придаст или, наоборот, «смоет»?

Максимальный балл 50

Мое Мыло будет называться "Душа".  
 Потому что душа. Потому что оно  
 будет исцелять душу. Его запах и вкус  
 будет как у мандарин. Цвет будет с корицей  
 и ванилью. Состав мыла: зерно кофе, мыло,  
 активированный уголь, натуральные добавки, красители,  
 камфара. Способ приготовления: сначала  
 кофе размельчить до зернышек кофе. Потом  
 камфору и уголь, и добавить размельчен  
 кофе, размешать. Добавить краситель. Залить  
 в форму и дать застыть. Всякое мыло  
 будет такое, как и мыло руки, мыло и  
 жидкое мыло тоже можно сделать.  
 Оно будет снимать все грязь в душе и  
 на теле.

100 + 100 + 100 + 100

---

---

---

---

---

---

---

---

---

---

---

---

---

---

---

---

---

---

---

---

---

---

---

---

Задания	К 1	К 2	К 3	К 4	К 5	Итого
баллы	4	0	3	0	40	47

Члены жюри:

ПОДПИСЬ

---

---

---

---